


DIBUK SAGA

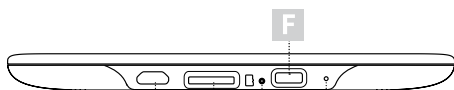
RÝCHLY NÁVOD

powered by 



A

B




C

D

E

G

F



Micro SD



G

F

E

D

C



A Dotyková obrazovka

B Domov

C MicroUSB

D MicroSD

E Reset

F Tlačidlo zapnúť/vypnúť

G LED

1.**ZAPNUTIE**

Podržte tlačidlo zapnúť/vypnúť

**2.****REŽIM SPÁNKU**

Stlačte tlačidlo zapnúť/vypnúť. Obrazovka sa prepne do spiacieho režimu. Čítačku prebudíte zo spiacieho režimu stlačením tlačidla vypnúť/zapnúť.

**3.****VYPNUTIE**

Podržte tlačidlo zapnúť/vypnúť. Na obrazovke potvrdíte voľbu Vypnúť.



🔌 Vypnúť

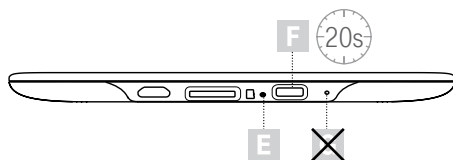
🔄 Reštartovať

✖ Zrušiť

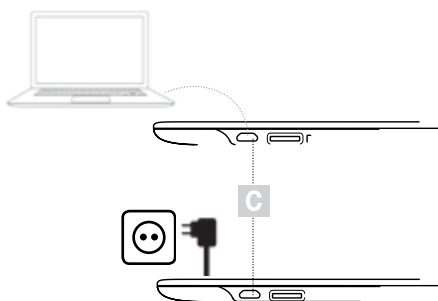
4.**NÚDZOVÝ REŠTART ČÍTAČKY**

V prípade, ak prístroj nereaguje, môžete si reštart vynútiť. Podržte tlačidlo zapnúť/vypnúť stlačené 20s alebo tenkým predmetom stlačte tlačidlo Reset.

Upozornenie: Nezameňte si tlačítko Reset s LED kontrolkou.

**5.****NABÍJANIE**

Čítačku nabijete prepojením cez USB kábel a počítač alebo AC/DC adaptérom. USB kábel je súčasťou balenia. AC/DC adaptér nie je súčasťou balenia.



Importér a subjekt, kde sa reklamuje tovar:

AGEM COMPUTERS, spol. s r.o.

Panónska 42

851 01 Bratislava